

Prekast Yüzey Astarı

Prekast Yüzeyler İçin Geliştirilmiş Astar

Akrilik kopolimer reçine esaslı solvent bazlı dış cephe astarıdır.



ÜSTÜN ÖZELLİKLERİ

- Özel formülü sayesinde uygulandığı yüzeylere mükemmel bir şekilde penetre olarak yüzey ile bütünleşir.
- Yüzeylerde maksimum alkali direnci sağlar. Kurşun içermez.



Detaylı uygulama, sağlık, güvenlik, taşıma, riskler ve önlemlerle ilgili bilgileri içeren MSDS ve TDS formları, ürün uygulama videosu ve kampanya uygulaması için QR barkodu akıllı telefonunuz ile okutunuz.

ÜRÜN ÖZELLİKLERİ

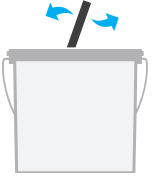
AMBALAJ



15 L

Raf Ömrü: Açılmamış ambalajında, serin ve kuru yerde dondan, direkt güneş ışığından korunarak **3 yıl** saklanabilir. Ambalajın kapağını kullanımdan hemen sonra hava almayacak şekilde kapatınız.

İNCELTME



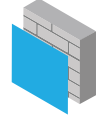
Kullanıma hazırdır. İstenirse maksimum **%5-10** oranında Filli Boya Sentetik Tiner D ile inceltilir.

TEKNİK BİLGİLER

Kapatıcılığı



SARFIYAT



TEK KAT

1 L10 m² → 15 L150 m²


Uygulama yapılacak yüzeyin cinsine, emiciliğine, yapısına ve uygulama alışkanlıklarına göre **1 Litre** ile **tek katta 10 m²** alan boyanabilir. Sarfiyatlar teoriktir, kesin sarfiyat için kontrollü numune çalışması yapılmalıdır.

KURUMA SÜRESİ



Son kat boya uygulaması: **24 saat**

YÜZEY HAZIRLIĞI



Uygulama yapılacak yüzeyin sağlam, kuru, temiz ve kendini taşıyabilecek durumda olması gerekmektedir. Yüzey her türlü kir, toz, kalıp yağı ve gevşek tabakalardan arındırılmalıdır. Beton, brüt beton, yeni sıvalı yüzeylerde priz süresi beklenmeli (28 gün), gevşek sıva tanecikleri yüzeyden raspa veya benzeri yöntemlerle temizlenmelidir. Yüzey bozuklukları Aqusto Macun ile düzeltilmelidir.

UYGULAMA ÖNERİLERİ

Filli Boya Prekast Yüzey Astarı, prekast, tuğla, brüt beton, betopan, macunlu yüzeyler, dış cephe cam elyaf katkılı yüzeyler, çimento esaslı sıvalı dış cephe yüzeylerine uygulanabilir. Macun öncesinde ve sonrasında mutlaka prekast yüzey astarı kullanılmalıdır. Ürün tam kuruması sağlanana kadar yüzeyler, her türlü yağış, çiy ve dondan korunmalı, bol esinti ve güneş ışığı altında uygulama yapılmasından kaçınılmalıdır. Sıcak havalarda uygulama yapılma zorunluluğunda, saat 10:00-16:00 arasında uygulama yapılmamalıdır. Gölge olan cepheler takip edilerek, boya işlemi yapılmasına dikkat edilmelidir. Belirtilen sıcaklık değerleri dışında yapılacak uygulamalarda, cephelerin

dış etkilerden korunarak istenen uygulama şartları sağlanmalıdır. Astar uygulaması fırça veya rulo ile tek kat olarak yapılmalıdır. Filli Boya Prekast Yüzey Astarı üzerine yapılacak uygulama tercih edilen son kat dış cephe boyalarımız kendi astarı ile tamamlanmalıdır. Ürünlerimizin, 30.06.2007 tarih 26568 no.lu İnşaat Genel Teknik Şartnamesi'ne uygun yapılan alt yapı yüzeylerinde uygulanması gerekmektedir. **UYARI-1:** Uygulamada yüzey ve hava sıcaklığının en az +5°C ile +30°C arasında olmasına dikkat ediniz. **UYARI-2:** Ürün yapısı nedeniyle EPS ısı yalıtım levhasına zarar verebileceğinden ısı yalıtım sıvası üzerine uygulama yapılmaması gerekmektedir.

EK BİLGİLER

UYGULAMA SIRASINDA DİKKAT EDİLMESİ GEREKENLER

- Öncelikle uygulaması yapılacak boyaya ilişkin gerekli alet ve cihazların eksiksiz mevcut olması gereklidir.
- Daima aynı sistemde ve aynı markaya ait birbiri ile uyumlu ürünler kullanılmalıdır.
- Seçimine karar verilen malzemenin uygulama talimatlarına mutlaka uyulmalıdır.
- Hiçbir boya kirli ve nemli yüzeylere uygulanmamalıdır. Uygulama yapılacak boya cinsine göre yüzey hazırlanmalıdır. Varsa mimari detay hataları giderilmelidir.
- İlk defa boyanacak yeni çimento sıvalı veya brüt beton yüzeyler için en erken uygulama 28 gün sonra yapılmalıdır.
- Bütün boyalar uygulamadan önce, ambalajında uygun bir karıştırıcı ile karıştırılmalıdır.
- Boyalar çok sıcak ve çok soğuk ortamlarda uygulanmamalıdır. (Önerilen uygulama sıcaklığı aralığı +5°C ile +30°C arasındadır.)
- Yağmurlu havalarda dış cephelerde uygulama yapmayın. Boya uygulamasının 12 saat öncesi ve sonrasında yüzeyleri yağıştan koruyun. Serin havalarda bu süre 48 saati bulmalıdır.
- Yüzeyler tamamen kuru olmalıdır.
- Direkt güneş ışığı altında ve rüzgar esintisi olan durumlarda boya uygulaması yapmayın.
- Gün içinde ara verdiğinizde fırça ve rulolarınızı boya içerisinde bırakmayın. Ambalaj kapaklarını mutlaka kapatın.
- Ürün etiket bilgilerinde belirtilen inceltme oranlarına uyulmalıdır. Ürünün gereğinden fazla inceltilmesi örtücülük, rulo izi, dalgalanma problemlerine neden olur. Ürünün gereğinden az inceltilmesi ise kalın uygulama riski oluşturur. Kalın uygulanan boyada ise çatlama olabilir.
- Grenli / Tekstürlü boya uygulamalarında posteki rulo ya da dış cephe rulosu ile yüzeye malzeme homojen olarak dağıtılmalı sonra mercan rulo ile desen verilmelidir.
- Sıcaklığın yüksek olduğu hava şartlarında gölge olan cephelerde uygulama yapılmalı, saat 11.00-16.00 arası uygulama yapılmamalıdır.
- Boyama işlemi ince katlar halinde yapılmalıdır.
- Boyaya toz veya sıvı katkı yapılmamalıdır ve ambalaj üzerinde belirtilen inceltme oranından daha fazla inceltilmemelidir.
- İyi yapışma sağlamak için, parlak yüzey mutlaka matlaştırılmalıdır.
- Artan boyayı tekrar kullanabilmek için, boyaya yüzeyini örtecek kadar kendi incelticisinden ilave edilmeli ve karıştırılmadan ağzı kapatılarak serin bir yerde saklanmalıdır.