

# AQUA RENO® MUTFAK

Aqua Reno® Mutfak, ipeksi parlak dokuda, tam silinebilen ve yıkanabilen, ev güzelleştirme fikirleri için geliştirilen, kendinden katalizörlü (Self Catalyzed teknolojisine sahip), su bazlı, çok amaçlı renovasyon boyasıdır.

Self Catalyzed Polymer teknolojisi sayesinde boya, herhangi bir katalizör ya da astarlama işlemi gerektirmeden uygulandığı yüzeyde mükemmel tutunma ve mükemmel yayılma sağlar.

Kendinden katalizörlü polimerin yenilikçi çifte etkisi ürünün zahmetsizce uygulanmasını sağlarken, fayans, karo, mutfak tezgahı, metal, mermer, cam, plastik gibi birçok zorlu yüzeye de mükemmel şekilde tutunmasını sağlar.



## ÖZELLİKLER

- İlk kez boya yapacak kişiler tarafından zahmetsizce uygulanabilir.
- Kullanıma hazırdır. Uygulama öncesi ürünü hafifçe karıştırınız.
- Katalizör gerektirmez.
- Self Catalyzed (Kendinden katalizörlü) Polymer teknolojisine sahiptir.
- Astar gerektirmez.
- Uygularken mükemmel yayılma ve yüzeyde mükemmel aderans (tutunma) özelliğindedir.
- Maksimum örtücü yapıdadır.
- Oyuncak Güvenliği Belgesine sahiptir (EN 71-3). Bu sayede çocukların temas ettiği yüzeylerde de güvenle kullanılabilir.
- Üstün Isı Dayanımı, Üstün Darbe Dayanımı ve Evsel Temizleyicilere Üstün Dayanım sunar.
- Tam silinebilir ve yıkanabilir özelliğindedir.
- Su, nem, buhar gibi zorlayıcı etkilere karşı yüksek dayanımı sayesinde mutfak yüzeyleri (tezgah, tezgah fayansı, mutfak dolabı vb.) için geliştirilmiştir.
- Mutfakta karşılaşılan yağ, salça, keçap gibi potansiyel ve zorlu kirleticilere karşı maksimum dayanım sunar. Çay, kahve gibi çok zorlu kirleticilere karşı da Aqua Reno® Vernik uygulaması ile mükemmel koruma sağlar.
- Pürüzsüz yapısı sayesinde beyaz eşyaların boyanması için uygundur.
- Uygulama yapılan yüzeyler 1 gün sonra kullanıma açılabilir. Detaylı bilgi için "Kuruma Süreleri" maddesini inceleyiniz.
- Filli Boya'nın renk uzmanlığı ile geliştirilen 1000+ renk alternatifine sahiptir.

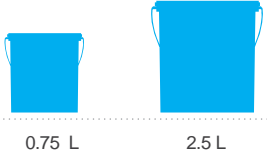
renxmatik



Detaylı uygulama, sağlık, güvenlik, taşıma, riskler ve önlemlerle ilgili bilgileri içeren MSDS ve TDS formları, ürün uygulama videosu ve kampanya uygulaması için QR barkodu akıllı telefonunuz ile okutunuz.

## ÜRÜN ÖZELLİKLERİ

### AMBALAJ



0.75 L

2.5 L

**Raf Ömrü:** Açılmamış ambalajında, serin ve kuru yerde dondan, direkt güneş ışığından korunarak 3 yıl saklanabilir. Ambalajın kapağını kullanımdan hemen sonra hava almayacak şekilde kapatınız.

### SARFIYAT



#### TEK KAT

1 L ..... 10-24 m<sup>2</sup>



#### İKİ KAT

2.5 L ..... 30 m<sup>2</sup>  
0.75 L ..... 9 m<sup>2</sup>

Uygulama yapılacak yüzeyin cinsine, emiciliğine, yapısına ve uygulama alışkanlıklarına göre değişmektedir. En az iki kat uygulama önerilmektedir.

MDFlam Mutfak Dolapları: Tek katta 10-14 m<sup>2</sup>/L

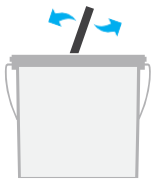
Mutfak Tezgahı: Tek katta 20-24 m<sup>2</sup>/L

Mutfak Fayans ve Karo Yüzeyleri : Tek katta 14-18 m<sup>2</sup>/L

INOX/Beyaz Eşya Yüzeyler: Tek katta 17-21 m<sup>2</sup>/L

Kesin sarfiyat için kontrollü numune çalışması yapılmalıdır.

## İNCELTME



**Kullanıma hazırdır.**

## KURUMA SÜRESİ



20 °C ve %65 bağıl nemde;

Dokunma Kuruması: **30 dakika**

Katlar Arası Uygulama: **30 - 60 dakika**

Mekanı Kullanıma Açma: **24 saat**

Aqua Reno® Mutfak üzerine gelecek Aqua Reno® Vernik uygulaması son kat boya

uygulamasından 4 saat sonra yapılabilir.

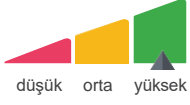
İlk yedi gün ayrıntılı temizlik yapılırken (evsel temizleyiciler vb.) titiz davranılması önerilmektedir.

Ürün 21 gün sonra maksimum performansa ulaşmaktadır.

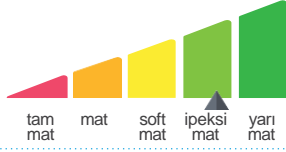
Daha yüksek bağıl nem ve düşük sıcaklıkta kuruma süresi uzayabilir.

## TEKNİK BİLGİLER

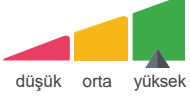
### Temizlenebilmesi



### Yüzey Dokusu



### Nefes Alması



### Kapaticılığı



## YÜZEY HAZIRLIĞI



Öncelikle yüzey toz, yağ, her türlü pas ve kirden temizlenerek arındırılmalıdır. Yüzey temizliği için özellikle sabun ve deterjan artıklarının sık rastlanabileceği yüzeyler suyla 1/1 oranında seyreltilmiş beyaz sirke ile temizlenmelidir. Ürünün çok çeşitli uygulama alanı bulunmaktadır. Uygulama yapılabilecek tüm yüzeylere uygulama öncesinde mutlaka hafif zımpara yapılmalı ve işlem sonrası yüzeyin tozu nemli bir bezle alınmalıdır.

Uygulama öncesi astar kullanımı gerektirmez. Detaylı yüzey hazırlık bilgileri ve yüzeylere uygun zımpara diş boyutları için ambalaj üzerindeki QR kodu okutunuz.

## UYGULAMA ÖNERİLERİ

**Mutfak Fayans ve Karo Yüzeyleri:** Yüzeyler toz, yağ, ve her türlü kirlilikten arındırılmalıdır. Su ile 1/1 oranında seyreltilmiş beyaz sirke ile yapılacak temizlik işlemi sonrası yüzeylere 240/280 No. zımpara ile hafif zımpara yapıp tozu alındıktan sonra Aqua Reno® Mutfak ürünü uygulanır. Yatay yüzeylerde mutlaka Aqua Reno® Vernik ürünü uygulanmalıdır.

**Mutfak Tezgahı:** Aqua Reno Mutfak ürünü mutfak tezgahı (granit, mermer, ahşap, kuvars), üzerine güvenle uygulanabilir. Yüzeyler toz, yağ, ve her tip kirlilikten arındırılmalıdır. Su ile 1/1 oranında seyreltilmiş beyaz sirke ile yapılacak temizlik işlemi sonrası yüzeylere 240/280 No. zımpara ile hafif zımpara yapıp tozu alındıktan sonra Aqua Reno® Mutfak ürünü uygulanır. Yatay yüzeylerde daha yüksek performans için Aqua Reno® Vernik ürünü uygulanmalıdır. Aqua Reno® Vernik uygulanmış yüzeylerde çaydanlık izi oluşmaz, lekeler çok rahat yüzeyden uzaklaştırılır ve çizilme dayanımı maksimum seviyeye çıkar.

**MDFlam Mutfak Dolapları:** Yüzeyler toz, yağ, ve her türlü kirlilikten arındırılmalıdır. Su ile 1/1 oranında seyreltilmiş beyaz sirke ile yapılacak temizlik işlemi sonrası yüzeylere 220 No. zımpara ile hafif zımpara yapıp tozu alındıktan sonra Aqua Reno® Mutfak ürünü uygulanır. Mutfak dolapları yüzeyinde oluşabilecek nem, buhar, temizlik ihtiyaçları sebebiyle yüzey performansını arttırmak için Aqua Reno® Vernik uygulaması tavsiye edilir.

**INOX Yüzeyler:** Yüzeyler toz, yağ, ve her türlü kirlilikten arındırılmalıdır. Su ile 1/1 oranında seyreltilmiş beyaz sirke ile yapılacak temizlik işlemi sonrası yüzeylere 240/280 No. zımpara ile yoğun zımpara yapıp tozu alındıktan sonra Aqua Reno® Mutfak ürünü uygulanır.

Detaylı uygulama önerileri için telefonunuzun kamerası ile ambalaj üzerindeki QR kodu okutunuz.

**Uygulama Aparatları:** Aqua Reno® Mutfak, kadife rulo ve Afilli Zemin fırçası ile en az iki kat olarak uygulanması önerilmektedir.

## RENK ÖNERİLERİ

### Renk Uzmanı Önerileri



### İç Cephe Renxmatik Yelpaze Kartela



## UYGULANABİLECEK YÜZEYLER

Fayans, zemin karoları, mutfak tezgahı (granit, mermer, ahşap, kuvars vb ), mutfak dolapları, ham ahşap, lake yüzeyler, inox mutfak yüzeyleri, panel kapı, cam, parke, pvc, pencere gibi tüm mutfak yüzeylerinde uygulanabilir.

*Not: Duvar ve tavan yüzeyleri ile dış cephede kullanıma uygun değildir.*



TS 5808/2012'ye uygundur.



G tebliğine uygundur.